

# ワンタッチらくらくふとん圧縮パック



圧縮パックは繰り返し  
ご使用になれます

シングルサイズ用



圧縮後、ホースを離すだけの自動開閉機能付き!!

今までのバルブ式から  
さらに進化しました!!

圧縮後  
離すだけで  
止まります!

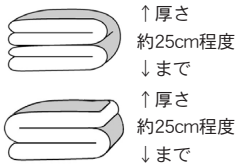
ロック不要!

循環式掃除機もOK!

- チャックやフィルムが破損する恐れがありますので、チャック部分のみを引っ張ったり、引きずったりしないで下さい。
- 裏面をよく読んでからご使用下さい。
- 外袋の上から押さえつけたり、物をのせないで下さい。
- 収納時には、布団をよく乾燥して下さい。
- 羽毛布団、羽根布団にはご使用いただけません。
- すぐにご使用にならない場合は、チャックの長さに誤差が生じますので、外袋の中から圧縮パックを取り出し、チャックをのばして保存してください。

## 圧縮パック収納の目安

- シングル掛けふとんサイズ1枚なら、たて200cm×よこ155cmまで。ふとん4つ折り時の厚さは約25cm程度までです。
- シングル敷ふとんサイズ1枚なら、たて200cm×よこ100cmまで。ふとん3つ折り時の厚さは約25cm程度までです。



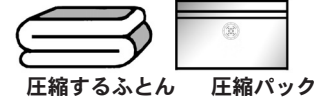
4 5 4 0 8 2 3 0 0 2 6 7 7

5枚入

セット内容  
圧縮パック 5枚  
スライダー 1ヶ

# ワンタッチらくらくふとん圧縮パック取扱説明書

圧縮の際に  
用意するもの



※バルブのふた(吸引口)は、取りはずしたり分解したりせず、そのままの状態ですべて吸引できます。

## 1 ふとんを圧縮する前に

- ダニ、カビの発生を効果的に防ぐために、ふとんは十分に乾燥し、冷まして下さい。
  - 天日干しの場合、好天時で裏表合計5時間程度干して下さい。
  - ふとん乾燥機の場合、ご使用の機種種の取扱説明書をご確認下さい。
- ※時間はあくまで目安ですので、ふとんの乾燥状態によって調節して下さい。

## 2 布団を圧縮パックに入れる

- ふとんを、圧縮パックに入る大きさにたたんで下さい。
  - ふとんを、圧縮パックに入れる際には、まずふとんの片方を圧縮パックの中に入れます。
  - 次に圧縮パックの口を大きく開いて、もう一方の端を手で押さえて、ふとんの厚みを薄くして圧縮パックの中に入れて下さい。その際バルブの下にふとんがくる様に収納して下さい。
- ※無理に押し込むと圧縮パックが破損しますのでご注意ください。

## 3 チャック部分を拭く

- 圧縮パックのチャック部分の内側を、固く絞った布などで軽く拭いて下さい。
- ※水分が多いとダニ、カビの発生する原因となります。

## 4 圧縮パックの入り口を閉じる

- チャックの端を付属のスライダーではさみ、スライダーを軽く押さえながら滑らすようにチャックを最後まで閉じて下さい。
- ※チャックが余って閉まらない場合は、反対の端からもう一度チャック全体を閉じ、開いているところがないかお確かめ下さい。

## 5 圧縮パックの空気を吸引する

- 掃除機のホースの先をバルブに垂直にあてて吸引を始め、圧縮が終わりましたら、ホースをバルブから離すだけで完了です。(通常30~40秒で圧縮が完了します)
- ※ホースの先がバルブにしっかりあたってないと、吸引の時間が長くなり、掃除機のモーターに負担がかかりますのでご注意ください。
- ※スライダーは取扱説明書(本紙)と共に保管してください。

バルブのふた(吸引口)ははずさないで下さい。  
そのままの状態ですべて吸引できます。

品質には万全を期しておりますが、万一製造上のミスによる品質不良、及び商品運搬上のミスによる事故品がございました場合は、下記のフリーダイヤルまでご連絡下さい。新しい商品をお送りさせていただきます。

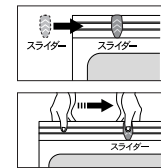
通話料無料お電話  
0120-2968-99  
ふくろ屋 救急  
受付時間/9時~午後4時(月~金)・土・祝日はお休みとなります。



販売元  
株式会社ウオム  
〒919-0621 福井県あわら市市姫四丁目6番44号  
TEL(0776)73-5559 FAX(0776)73-1115

品質表示  
圧縮パック材質: ナイロン、特殊ポリエチレン  
バルブ本体材質: ポリプロピレン  
バルブ弁材質: ポリブタジエン  
スライダー材質: ポリエチレン  
サイズ: たて約100cm×よこ約110cm

## スライダー(青い部品)のつかいかた



- チャックの一方の端に、付属のスライダー(青い部品)を、横から平行に差し込んで下さい。
- 一方の手で、圧縮パックの端を持ち、差し込んだスライダーを軽く押さえながら、滑らすように平行に移動し、チャックを閉じていきます。

## ふとんをお使いになる際には



- チャックを開け、中のふとんを取り出して下さい。
- 圧縮パックから取り出したふとんは、天日干しか、ふとん乾燥機で乾燥して下さい。

## 危険ですから絶対を守って下さい

- 圧縮パックは樹脂製品ですので熱や火に絶対に近づけないで下さい。
- ふとん圧縮パックは本来の使用目的である、ふとん、毛布等の製品以外には絶対に使用しないで下さい。(食品、動物等への使用や子供の遊びには絶対に使用しないで下さい。)

## 掃除機に対する注意

- ご使用になる掃除機は、必ず中のゴミを捨ててからお使い下さい。モーターに負担がかかり、過熱し故障の原因になります。
- 通常、吸引を始めて30~40秒で圧縮が完了します。もし圧縮できない場合は、掃除機のスイッチを切り15分程度時間を置いてからもう一度④よりやり直して下さい。
- 掃除機の連続使用はモーターが過熱し、故障の原因になり危険ですのでやめて下さい。続けて2枚以上圧縮される場合も10分程度時間を置いてから吸引して下さい。
- 循環式(排気の出ない)掃除機にもご使用いただけますが、従来の掃除機よりも多少時間がかかる場合もございますので、ご了承下さい。
- スティック型・ハンディー型の掃除機にはお使いいただけません。

## 使用上の注意

- 使用方法によっては、長期間の圧縮保存により、圧縮前の高さに戻らない場合があります。
- 収納される場合、必ずチャックを手前にして、圧縮パックのチャック部分を絶対に折り曲げないで下さい。
- 収納される場合、圧縮パックに傷をつけるような物があると、圧縮パックに穴が開いてしまい、膨張することによって押し入れ等を破損する危険がありますのでご注意ください。
- チャックが破損しますので、外袋の上に物をのせないで下さい。
- 圧縮パックに薬剤(防虫剤、防カビ剤)等を入れると一点に効果が集中し、内容物が変色・変質しますので、使用しないで下さい。
- 圧縮しても元に戻ってしまう場合は、チャックが完全に閉じているか、本品に傷や穴がないかを確認して下さい。
- 収納目安は約6ヵ月ですので、長期保存される場合は6ヵ月位で一度取り出し、天日干しかふとん乾燥機で一度わたを回復させてからもう一度圧縮して下さい。
- ふとん等の圧縮率・回復率は素材によって異なります。