

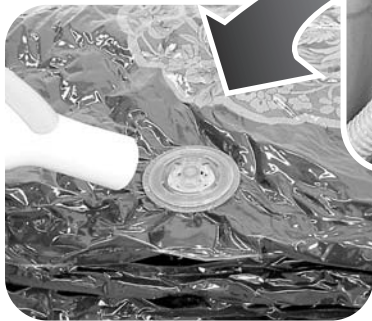
ワンタッチらくらく 座布団用 圧縮パック

マチ付

圧縮後、ホースを離すだけ
の自動開閉機能付き!!

今までのバルブ式から
さらに進化しました!!

大きめの座布団5枚
をまとめて圧縮!
約 $1/2 \sim 1/3$ に!!



圧縮後
離すだけで
止まります!
ロック不要!

マチ付きだから
入れやすく、
持ち運びもしやすい!

圧縮パックは繰り返し
ご使用になれます

循環式掃除機もOK!

- チャックやフィルムが破損する恐れがありますので、チャック部分のみを引っ張ったり、引きずったりしないで下さい。
- 裏面をよく読んでからご使用下さい。
- 外袋の上から押さえつけたり、物をのせないで下さい。
- スティック型、ハンディー型の掃除機にはお使いいただけません。



1 枚入

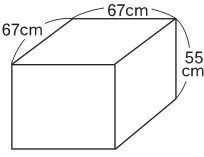
セット内容
 圧縮パック 1枚
 スライダー 1ヶ

ワンタッチらくらく座布団用圧縮パック取扱説明書

※バルブのふた（吸引口）取りはずしたり分解したりせず、そのままの状態ですべて吸引できます。

※スティック型・ハンディー型の掃除機にはお使いいただけません。

収納可能寸法



積んだ状態で
タテ67cm
ヨコ67cm
高さ55cm

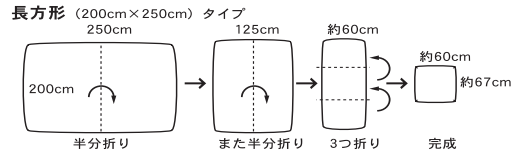
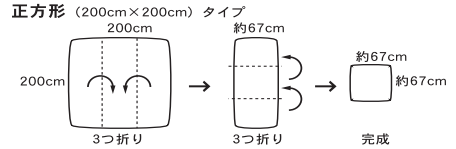
収納可能寸法

【座布団】
夏・冬座布団
65cm×65cm
厚さ10cm
大きめの座布団
重ねて
5枚程度


【こたつ布団】
正方形タイプ
●掛・敷布団とも
200cm×200cmまで
各1枚ずつ計2枚まで

長方形タイプ
●掛・敷布団とも
200cm×250cmまで
各1枚ずつ計2枚まで

こたつ布団のたたみ方



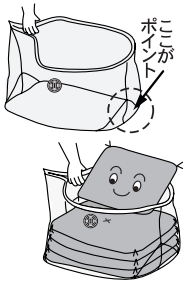
1 圧縮する前に



説明は座布団にてさせていただきますが、こたつ布団も収納できます。

- ダニ、カビの発生を効果的に防ぐために、座布団は、汚れ等を落とし、天日干し等で十分に乾燥して下さい。

2 圧縮パックに入れる



- イラストのようにマチを広げ、チャック部を片手で持ち、圧縮パックを立てて、座布団を1枚ずつ入れます。

無理に押し込みとマチの接着部分が破損する場合がありますので、ご注意ください。

- イラストのように、両側に三角を作るのがポイントです。

※<収納可能寸法>
積んだ状態で
タテ 67cm
ヨコ 67cm
高さ 55cmまで

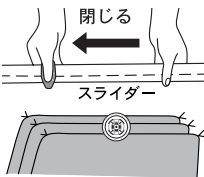
3 チャック部分を拭く



- 圧縮パックのチャック部分の内側を、固く絞った布などで軽く拭いて下さい。

※水分が多いとダニ、カビの発生する原因となります。

4 圧縮パックの入り口を閉じる

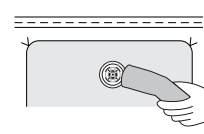


- チャックの端を付属の-sliderではさみ、sliderを軽く押さえながら滑らすようにチャックを最後まで閉じて下さい。

※チャックが余って閉まらない場合は、反対の端からもう一度チャック全体を閉じ、開いているところがないかお確かめ下さい。

- ※sliderは取扱説明書(本紙)と共に保管して下さい。

5 圧縮パックの空気を吸引する



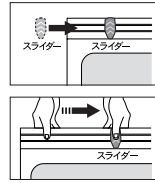
- 掃除機のホースの先をバルブに垂直に当てて吸引を始め、吸引が終わりましたらホースをバルブから離すだけで完了です。(通常30~40秒で圧縮が完了します)

※ホースの先がバルブにしっかりあたっていないと、吸引の時間が長くなり、掃除機のモーターに負担がかかりますのでご注意ください。

- ※圧縮パックのフィルムを吸い込まないようにバルブの下に座布団がくぐることを確認してから吸引して下さい。

バルブのふた(吸引口)ははずさないで下さい。そのままの状態ですべて吸引できます。

スライダー(青い部品)のつかいかた



- チャックの一方の端に、付属のスライダー(青い部品)を、横から平行に差し込んで下さい。

- 一方の手で、圧縮袋の端を持ち、差し込んだスライダーを軽く押さえながら、滑らすように平行に移動し、チャックを閉じていきます。

座布団・こたつ布団をお使いになる際には

- チャックを開け、中の座布団又はこたつ布団を取り出して下さい。
- 座布団…天日干しをして、10回程度たたいて中綿を回復させて下さい。ご使用になる2週間前にはバックから取り出して回復させて下さい。
- こたつ布団…天日干しかふとん乾燥機で乾燥して下さい。
- 長期保存される場合は6ヵ月位で一度取り出し、天日干しで一度中綿を回復させて下さい。

危険ですから絶対に守って下さい

- 圧縮パックは樹脂製品ですので熱や火に絶対に近づけないで下さい。
- 圧縮パックは本来の使用目的である、座布団・こたつ布団等の製品以外には絶対に使用しないで下さい。(食品、動物等への使用や子供の遊びには絶対に使用しないで下さい。)

掃除機に対する注意

- ご使用になる掃除機は、必ず中のゴミを捨ててからお使い下さい。モーターに負担がかかり、過熱し故障の原因になります。
- 通常、吸引を始めて30~40秒で圧縮が完了します。もし圧縮できない場合は、掃除機のスイッチを切り15分程度時間を置いてからもう一度3)よりやり直して下さい。
- 掃除機の連続使用はモーターが過熱し、故障の原因になり危険ですのでやめて下さい。続けて圧縮される場合も10分程度時間を置いてから吸引して下さい。
- 循環式(排気の出ない)掃除機にもご使用いただけますが、従来の掃除機よりも多少時間がかかる場合もございますので、ご了承下さい。
- スティック型・ハンディー型の掃除機にはお使いいただけません。

使用上の注意

- 収納される場合、圧縮パックに傷をつけるような物があると、圧縮パックに穴が開いてしまい、膨張することによって押し入れ等を破損する危険がありますのでご注意ください。
- すぐにご使用にならない場合は、チャックの長さに誤差が生じますので、袋から圧縮パックを取り出し、チャックをのぼして保存して下さい。
- 表面が、レザー、毛皮、ムートンタッチ(毛足の長い物)には使用しないで下さい。
- 座布団、クッションの中身が羽毛、硬質ウレタン、プラスチック素材、発泡素材には使用しないで下さい。
- 圧縮パックに薬剤(防虫剤、防カビ剤)等を入れると一点に効果が集まり、内容物が変色・変質しますので、使用しないで下さい。
- 圧縮パックに空気が入った場合は、もう一度取扱説明書をよくお読みになり作業して下さい。
- 座布団・こたつ布団等の圧縮率・回復率は素材によって異なります。
- 使用方法によっては、長期間の圧縮保存により圧縮前の嵩高に戻らない場合があります。

品質には万全を期しておりますが、万一製造上のミスによる品質不良品、及び商品運搬上のミスによる事故品がございました場合は、新しい商品とお取替えさせていただきます。下記のフリーダイヤルまでご連絡下さい。

通話料無料お電話

0120-2968-99

ふくろ屋 救急

●受付時間/9時~午後4時(月~金)土・祝日はお休みとなります。

H20.6.PZ-1X



販売元

「どこにもない」を生む。

株式会社 ウォム

〒919-0621 福井県あわら市市姫4丁目6番44号
TEL(0776)73-5559 FAX(0776)73-1115

MADE IN JAPAN

品質表示

圧縮パック 材質: ナイロン、特殊ポリエチレン
バルブ本体材質: ポリプロピレン
バルブ弁材質: ポリブタジエン
バルブ弁材質: ステンレス
スライダー材質: ポリエチレン
サイズ: たて約85cm×よこ約130cm×マチ約68cm