

ワンタッチ らくらく 衣類まとめて圧縮パック

- 圧縮パックは繰り返しご使用になれます
- 衣類の出し入れがしやすいマチ付きタイプ!!
約1/2に圧縮できて、収納スペースが広がります!!

そのまま吸えて、
ホースを離すだけの
自動開閉機能付き!!

バルブはそのままの状態ですぐに吸引できます



圧縮後

離すだけで
止まります!

ロック不要!



循環式掃除機もOK!

- バルブは分解しないで下さい
- チャックやフィルムが破損する恐れがありますので、チャック部分のみを引っ張ったり、引きずったりしないで下さい。
- 裏面をよく読んでからご使用下さい。
- 収納時には衣類を十分に乾燥してください。
- 外袋の上から押さえついたり、物をのせないで下さい。

圧縮パック収納の目安

- セーター・トレーナーなら・・・約30枚
- ジャンパー・冬物上着なら・・・約10枚

※衣類の大きさ、素材の違いにより、収納できる量は異なります



2枚入

セット内容
圧縮パック 2枚
スライダー 1ヶ

ワンタッチ式らくらく 衣類まとめて圧縮パック取扱説明書

①衣類を収納する前に

洗濯またはクリーニングし、十分に乾燥させて下さい。

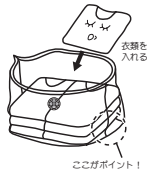
※アイロンかけ後または乾燥機から取り出した後すぐに保存すると、袋内に結露が発生する場合がありますので、十分冷ましてから保存して下さい。

※不潔な状態で圧縮保存すると、衣類に害虫やダニ・カビが繁殖する場合があります。

②圧縮パックに、衣類を入れる

圧縮パックのチャックを開きイラストのようにマチ部分を広げて、**ただだ**衣類を入れて下さい。

※無理に押し込むとマチの接着部分が破損する恐れがありますので、ご注意下さい。



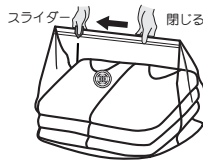
③チャック部分を拭く

圧縮パックのチャック部分の内側を、固く絞った布等で軽く拭いて下さい。※水分が多いとダニ、カビが発生する原因となります。

④圧縮パックのチャックを閉じる

チャックの端を付属のスライダーではさみ、スライダーを軽く押さえながら滑らすようにチャックを最後まで閉じて下さい。

※チャックが余って閉まらない場合は、反対の端からもう一度チャック全体を閉じているところがないか確かめ下さい。



⑤圧縮パックの空気を吸引する

掃除機のホースの先をバルブに垂直に当てて吸引を始め、吸引が終わりましたらホースをバルブから離すだけで完了です。(通常30～40秒で圧縮が完了します。)

※ホースの先がバルブにしっかりあたっていないと、吸引の時間が長くなり、掃除機のモーターに負担がかかりますのでご注意下さい。

※圧縮パックのフィルムを吸い込まないようにバルブの下に衣類がくぐることを確認してから吸引して下さい。

※スライダーは取扱説明書(本紙)と共に保管してください。

衣類の取り出し方

●衣類をお使いになる際は、チャックを開け中の衣類を取り出して下さい。取り出した衣類は、陰干ししたり、乾燥機等を使用したりすると、よりふっくらとなります。

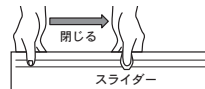
危険ですから絶対に守って下さい

- 圧縮パックは樹脂製品ですので、熱や火に絶対に近付けないで下さい。
- 圧縮パックは本来の使用目的である、衣類以外には絶対に使用しないで下さい。(食品、動物などへの使用や、お子さまの遊びには絶対に使用しないで下さい。)

スライダーのつかいかた 及び 注意



チャックの一方の端に、付属のスライダーを横から平行に差し込んで下さい。



一方の手で圧縮パックの端を持ち、差し込んだスライダーを軽く押さえながら、滑らすように平行に移動し、チャックを閉じて行きます。

掃除機に対する注意

- ご使用になる掃除機は、必ず中のゴミを捨ててからお使い下さい。モーターに負担がかかり、過熱し故障の原因になります。
- 通常、吸引を始めて約30～40秒で圧縮が完了します。もし圧縮できない場合は、掃除機のスイッチを切り15分程度時間を置いて、もう一度③からやり直して下さい。掃除機の連続使用はモーターが過熱し、故障の原因になり危険です。続けて圧縮される場合も10分程度時間を置いてから吸引して下さい。
- 循環式(排気の出ない)掃除機もご使用になれますが、多少時間がかかる場合がありますのでご了承下さい。
- スティック型・ハンディー型の掃除機、また充電式の掃除機にはお使いいただけません。

使用上の注意

- バルブは分解しないで下さい。
- 使用方法によっては、長期間の圧縮保存により圧縮前の高さに戻らない場合があります。
- 衣類圧縮パックのチャック部分を絶対に折り曲げないで下さい。(変形により密封性能が低下します。)圧縮された衣類にチャックを添わせるようにして、ケースの中に収納して下さい。
- 圧縮収納期間は約6ヶ月間が目安です。長期保存される場合は、一度取り出し、陰干しをして回復させてから再圧縮して下さい。
- 圧縮パックに薬剤(防虫剤、防カビ材)等を入れる場合は、衣類と薬剤が直接接しないように、薬剤と衣類の間に布、ビニールシート等をはさんだ状態で圧縮収納して下さい。
※衣類と薬剤を直接接したまま収納した場合、薬剤の効果が一点に集中し、衣類が変色、変質する場合がありますので、ご注意下さい。
- 直射日光、蛍光灯等の光の当たる場所での収納はやめて下さい。
- 圧縮パックに収納される衣類は、必ず包装紙や包装ビニール等を取り除いてから入れて下さい。
- ボタンやファスナー等の突起物は、圧縮パックを破損させる恐れがありますので、必ず内側に折り込むように、ただだで収納して下さい。
- 衣類の素材、収納する量、使用上況等により、圧縮率、回復率が異なったり、圧縮時間が長くなる場合があります。
- すぐにご使用にならない場合は、チャックの長さに誤差が生じますので、袋から圧縮パックを取り出し、チャックをのばして保管して下さい。
- 圧縮収納すると衣類にシワが残りますので、シワが入ると戻りにくい素材には使用しないで下さい。
- 毛皮、革製品、ダウンを含む衣類には使用しないで下さい。

品質表示

圧縮パック 材質：ナイロン、特殊ポリエチレン

バルブ：
 (バルブ本体材質…ポリプロピレン)
 (バルブ弁材質…ポリブタジエン)
 パネ材質…………ステンレス

スライダー材質：ポリエチレン

サイズ：たて約80cm×よこ約100cm×マチ約32cm

品質には万全を期しておりますが、万一製造上のミスによる品質不良品、及び商品運搬上のミスによる事故品がございました場合は、すぐに下記のフリーダイヤル迄ご連絡下さい。新しい商品とお取り替えさせていただきます。

通話料無料お電話

0120-2968-99

ふくろ屋 救急!

●受付時間/9時～午後4時(月～金)土・祝日はお休みとなります。

販売元

「どこにもない」を生む。

株式会社 **ウォム**

MADE IN JAPAN

〒919-0621 福井県あわら市市姫四丁目6番44号

TEL(0776)73-5559 FAX(0776)73-1115

